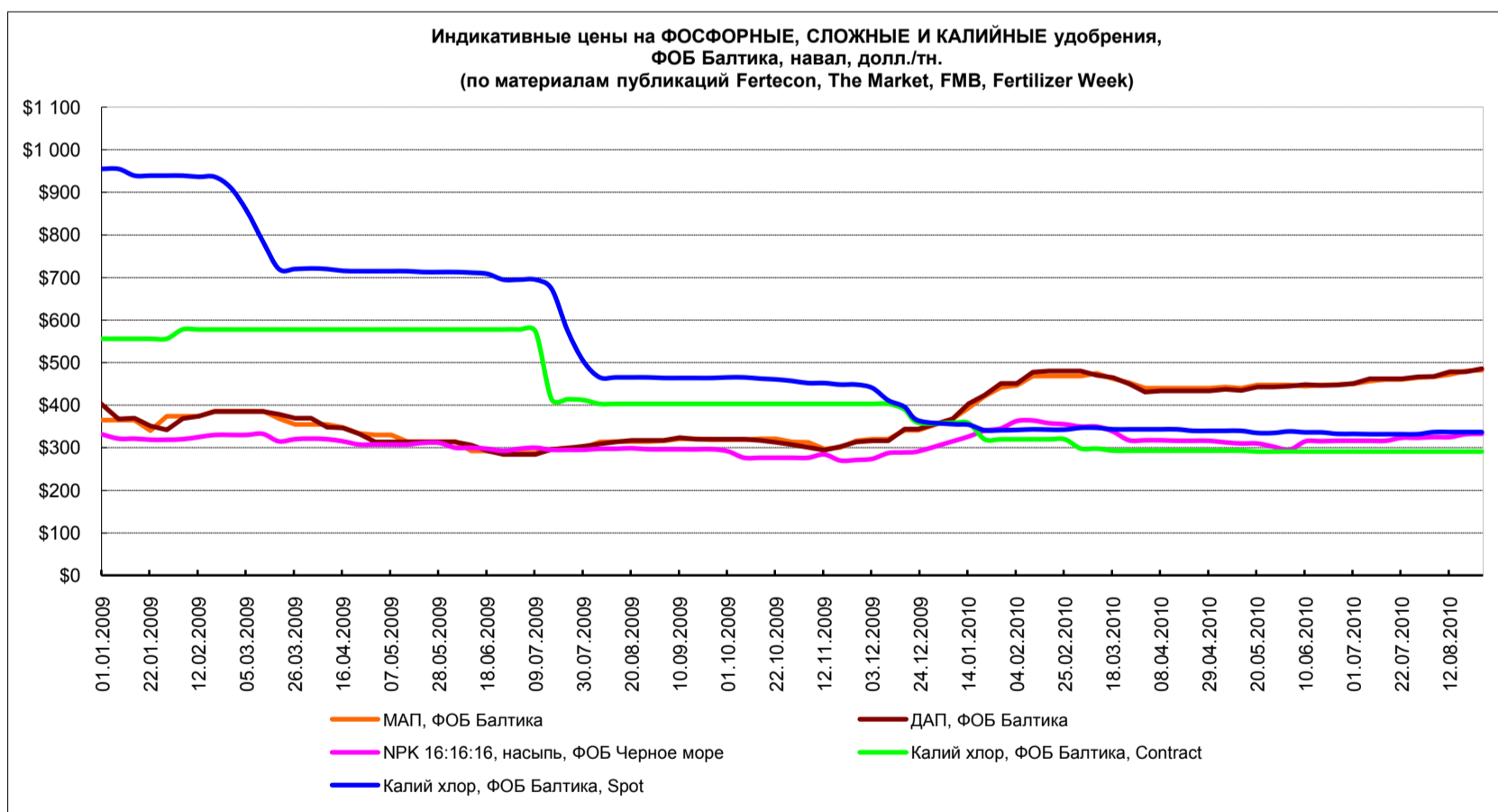


Средние цены на АЗОТНЫЕ удобрения, долл./тн.

Продукт	19.08.2010	26.08.2010	+/-
Карбамид прил. СНГ (ФОБ Черное море)	283,4	280,4	-3,0
Карбамид гран. США (CFR US Gulf)	331,8	321,5	-10,3
Карбамид гран. США (ФОБ Балтика) расчетная от US Gulf	298,8	288,5	-10,3
Карбамид гран. Египет (ФОБ Египет)	324,1	331,0	6,9
Карбамид гран. Египет (ФОБ Египет) минус 6,5%	303,1	309,5	6,4
Аммиак СНГ (ФОБ Черное море)	362,5	365,6	3,1
Селитра аммиачная СНГ (ФОБ Черное море)	219,5	220,4	0,9
CAN Германия (CIF Германия) европейские производители	222,7	220,1	-2,6
CAN Германия (ФОБ Балтика) расчетная от CIF Германия	168,1	166,3	-1,8
КАС (ФОБ НОЛА)	243,9	250,8	6,9

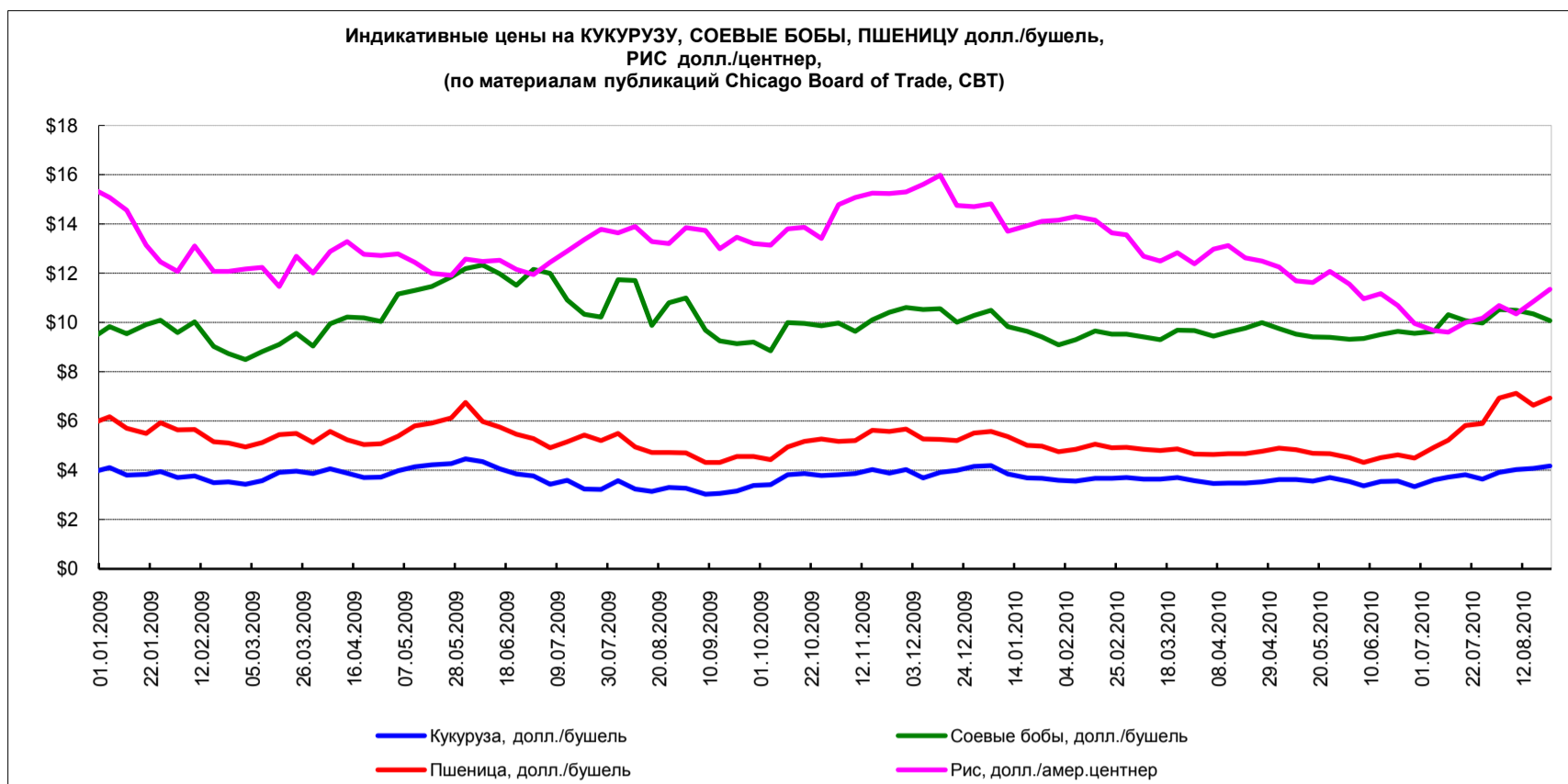


Средние цены на ФОСФОРНЫЕ, СЛОЖНЫЕ И КАЛИЙНЫЕ удобрения, ФОБ Балтика, долл./тн.

Продукт	19.08.2010	26.08.2010	+/-
МАП	480,0	482,5	2,5
ДАП	478,8	486,3	7,5
НПК 16:16:16*	331,7	332,5	0,8
Калий хлор, Contract	291,0	291,0	0,0
Калий хлор, Spot	337,1	337,1	0,0

Примечания: * - кроме продаж на Китай

Индикативные цены на КУКУРУЗУ, СОЕВЫЕ БОБЫ, ПШЕНИЦУ, РИС

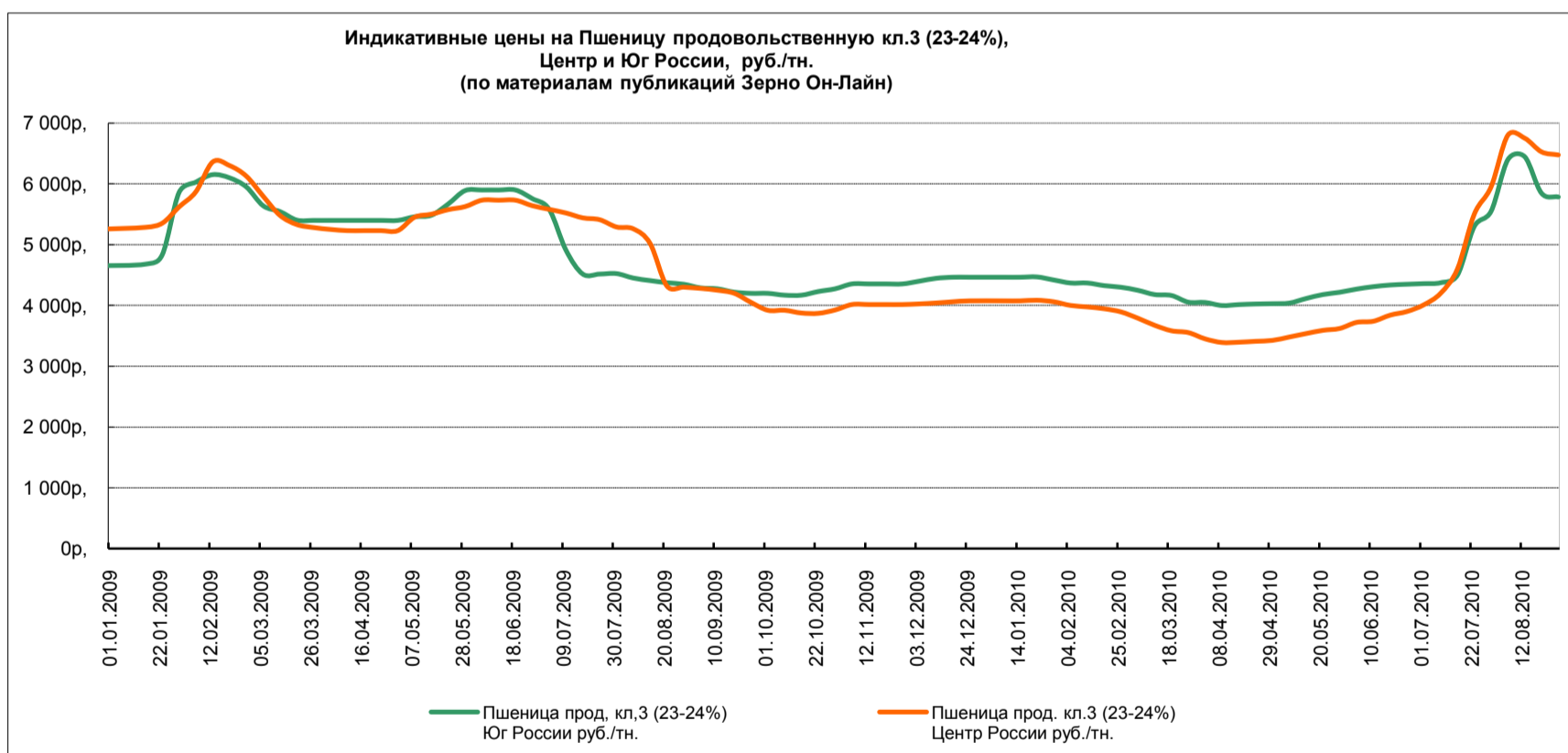


Цены на КУКУРУЗУ, СОЕВЫЕ БОБЫ, ПШЕНИЦУ, РИС, Chicago Board of Trade в долларах за меру веса (см. "мера")

Продукт	мера	16.08.2010	23.08.2010	+/-
Кукуруза	долл./бушель	4,1	4,2	0,1
Соевые бобы	долл./бушель	10,3	10,1	-0,2
Пшеница	долл./бушель	6,6	6,9	0,3
Рис	долл./ам.центнер	10,9	11,4	0,5

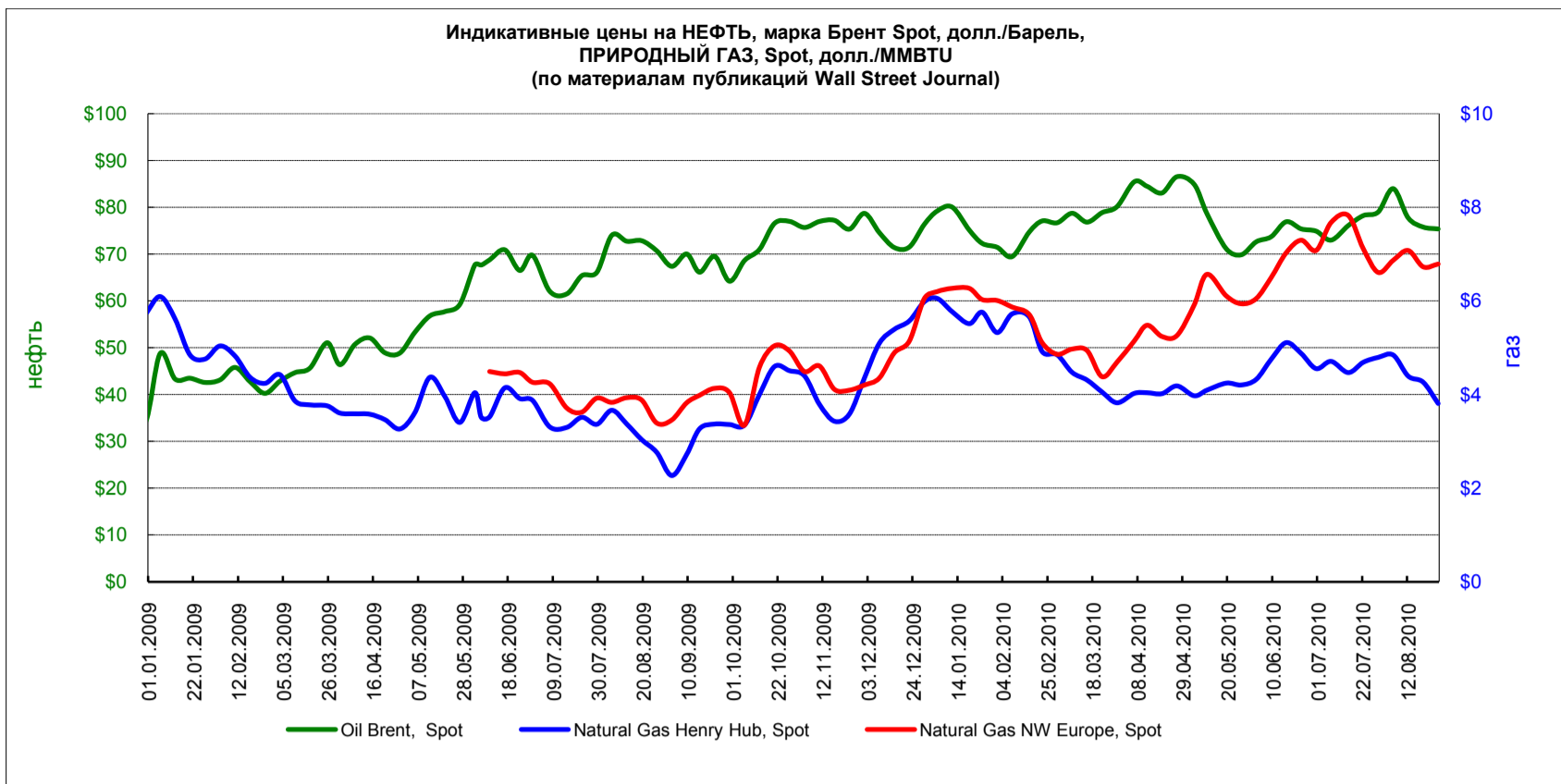
в долларах за метрическую тонну

	долл./тн. 16.08.2010	долл./тн. 23.08.2010	+/-
Кукуруза	161,4	165,3	3,9
Соевые бобы	379,9	370,0	-9,9
Пшеница	243,9	254,4	10,5
Рис	239,2	250,3	11,1



Цены на ПШЕНИЦУ ПРОДОВОЛЬСТВЕННУЮ КЛ.3 (23-24%), Центр и Юг России, руб./тн.

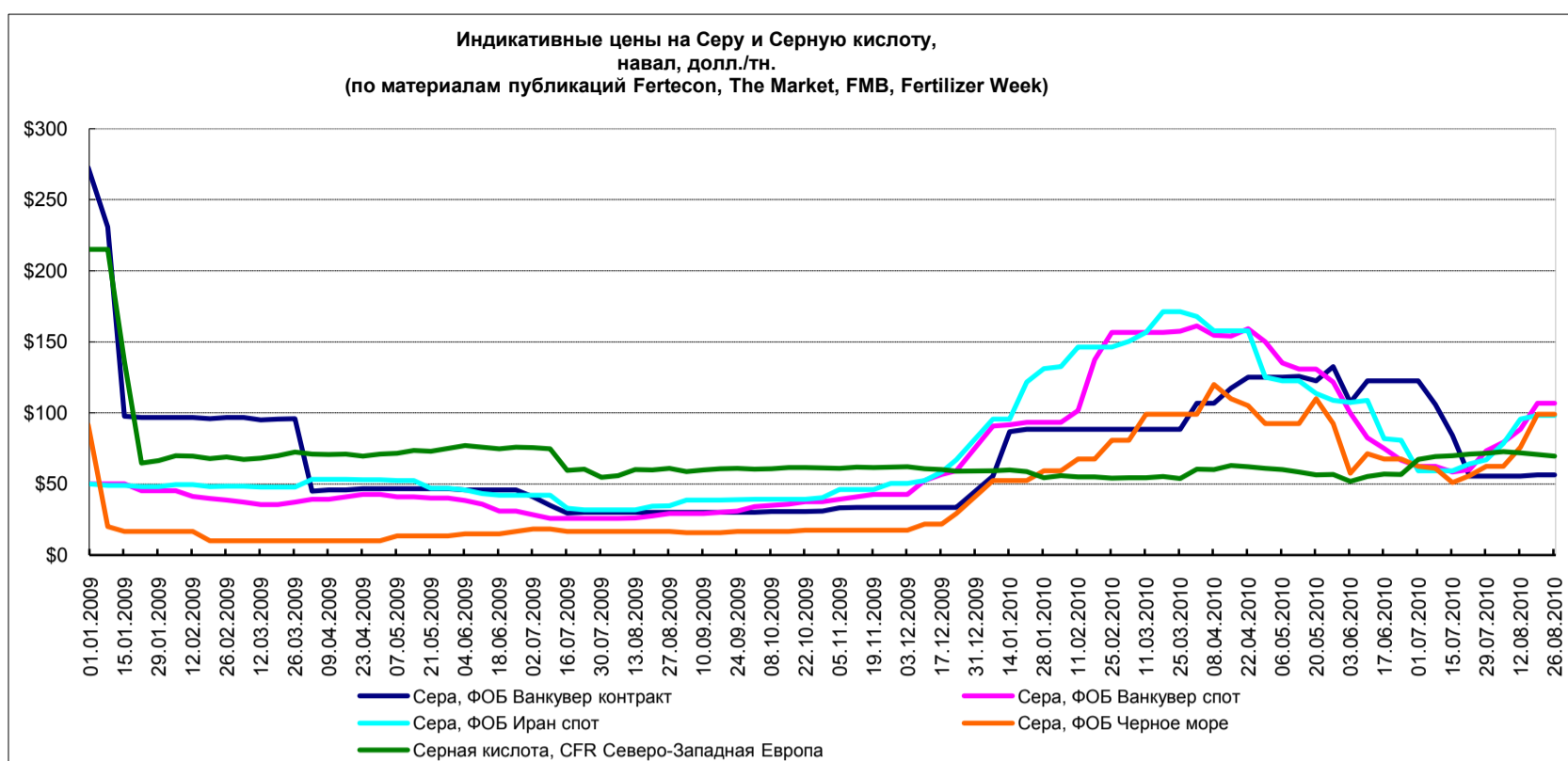
Продукт	20.08.2010	27.08.2010	+/-
Пшеница кл.3, Центр России	6 525	6 475	-50
Пшеница кл.3, Юг России	5 847	5 785	-62



Средние цены на НЕФТЬ, марка Brent долл./Барель и ПРИРОДНЫЙ ГАЗ, долл./MMBTU, Spot

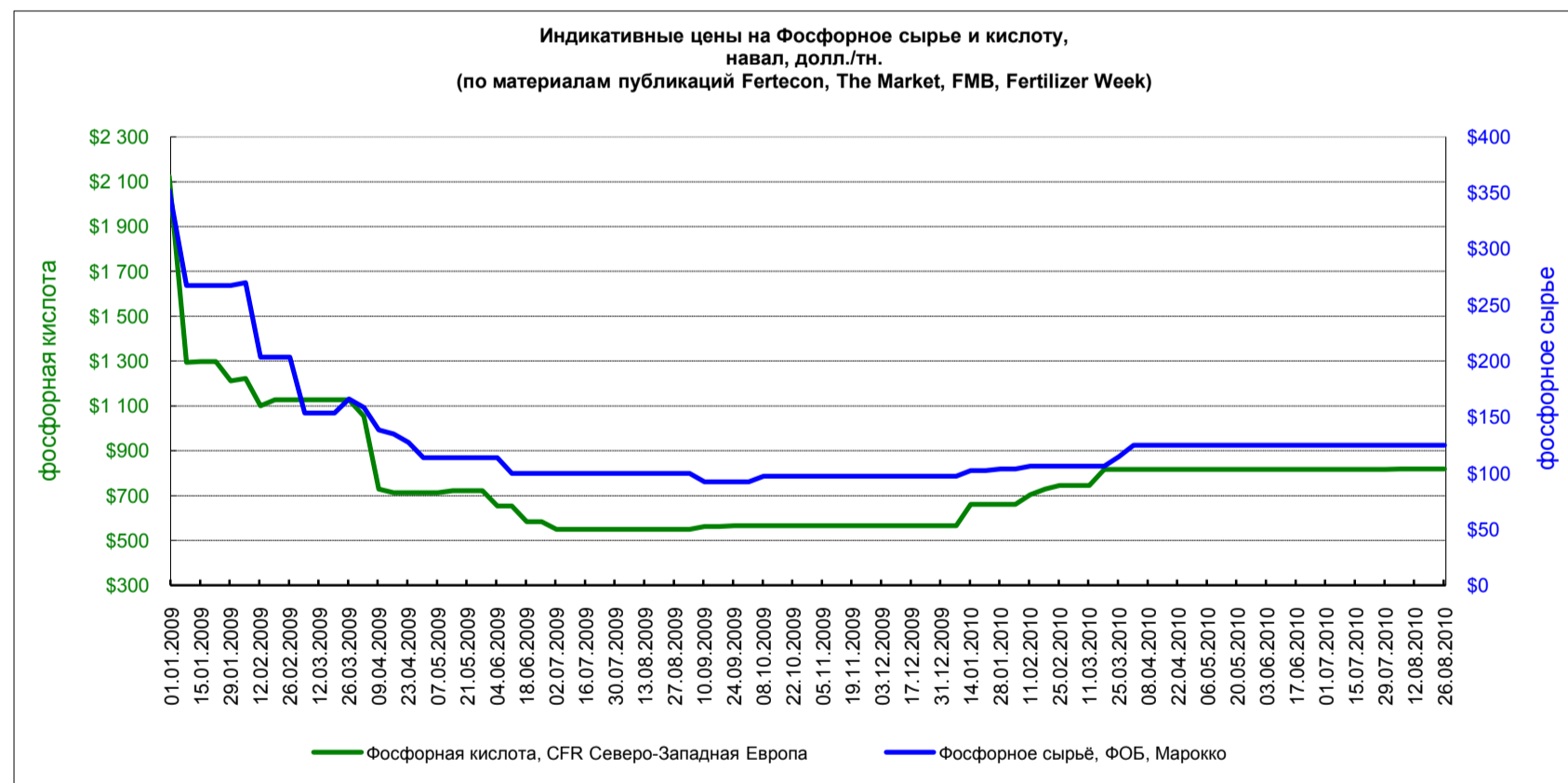
Продукт	19.08.2010	26.08.2010	+/-
Oil Brent, Spot	75,8	75,4	-0,4
Natural Gas Henry Hub, Spot	4,3	3,8	-0,5
Natural Gas NW Europe, Spot	6,7	6,8	0,1

Индикативные цены на СЕРУ, ФОСФАТЫ, СЕРНУЮ И ФОСФОРНУЮ КИСЛОТЫ



Средние цены на Серу и Серную кислоту

Продукт	19.08.2010	26.08.2010	+/-
Сера, FOB Ванкувер контракт	56,3	56,3	0,0
Сера, FOB Ванкувер спот	106,7	106,7	0,0
Сера, FOB Иран	98,3	98,3	0,0
Сера, FOB Черное море	99,2	99,2	0,0
Серная кислота, CFR Сев.-Зап.Европа	70,6	69,6	-1,0



Средние цены на Фосфаты и Фосфорную кислоту

Продукт	19.08.2010	26.08.2010	+/-
Фосфорная кислота, CFR Сев.-Зап.Европа	820,0	820,0	0,0
Фосфорная руда, FOB Марокко	125,0	125,0	0,0