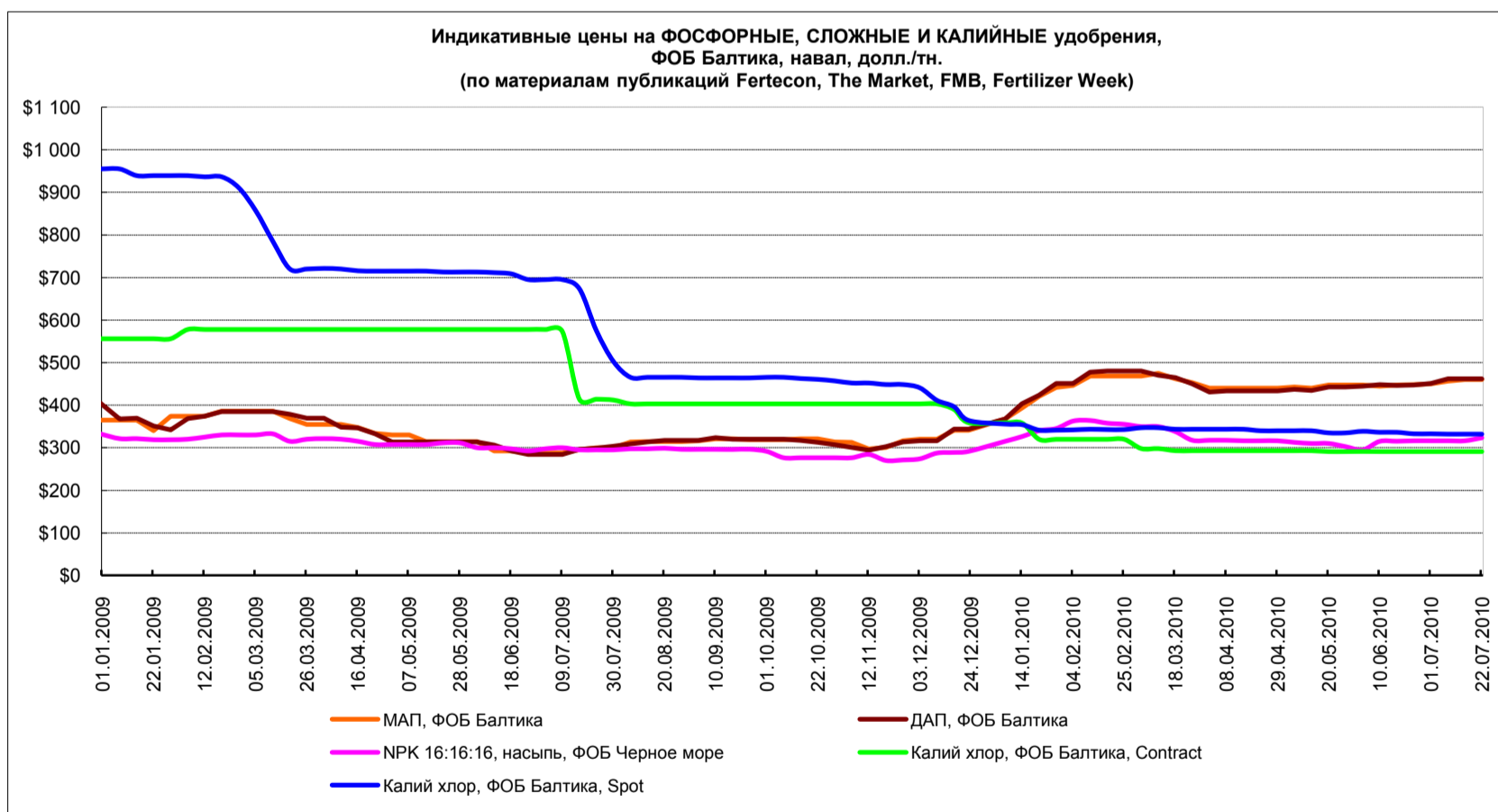


Средние цены на АЗОТНЫЕ удобрения, долл./тн.

Продукт	15.07.2010	22.07.2010	+/-
Карбамид прил. СНГ (FOB Черное море)	251,5	250,9	-0,6
Карбамид гран. США (CFR US Gulf)	289,5	303,0	13,5
Карбамид гран. США (FOB Балтика) расчетная от US Gulf	263,5	277,0	13,5
Карбамид гран. Египет (FOB Египет)	274,1	277,5	3,4
Карбамид гран. Египет (FOB Египет) минус 6,5%	256,3	259,5	3,2
Аммиак СНГ (FOB Черное море)	321,9	326,3	4,4
Селитра аммиачная СНГ (FOB Черное море)	214,6	211,9	-2,7
CAN Германия (CIF Германия) европейские производители	213,5	220,5	7,0
CAN Германия (FOB Балтика) расчетная от CIF Германия	161,2	165,9	4,7
КАС (FOB НОЛА)	178,3	198,1	19,8

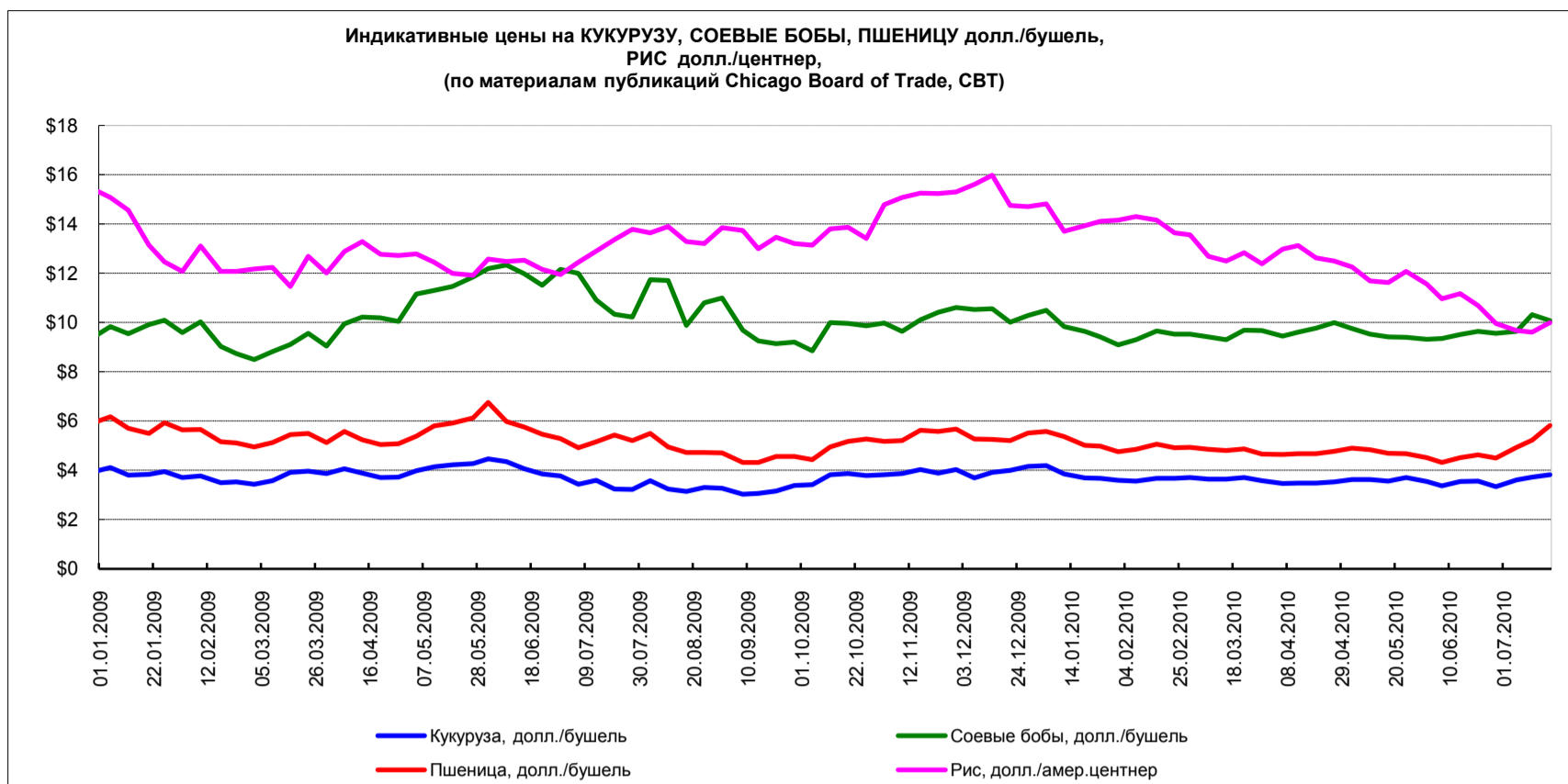


Средние цены на ФОСФОРНЫЕ, СЛОЖНЫЕ И КАЛИЙНЫЕ удобрения, FOB Балтика, долл./тн.

Продукт	15.07.2010	22.07.2010	+/-
МАП	460,0	460,0	0,0
ДАП	462,5	462,5	0,0
НПК 16:16:16*	316,3	323,3	7,0
КАлий хлор, Contract	291,0	291,0	0,0
КАлий хлор, Spot	332,1	332,1	0,0

Примечания: * - кроме продаж на Китай

Индикативные цены на КУКУРУЗУ, СОЕВЫЕ БОБЫ, ПШЕНИЦУ, РИС

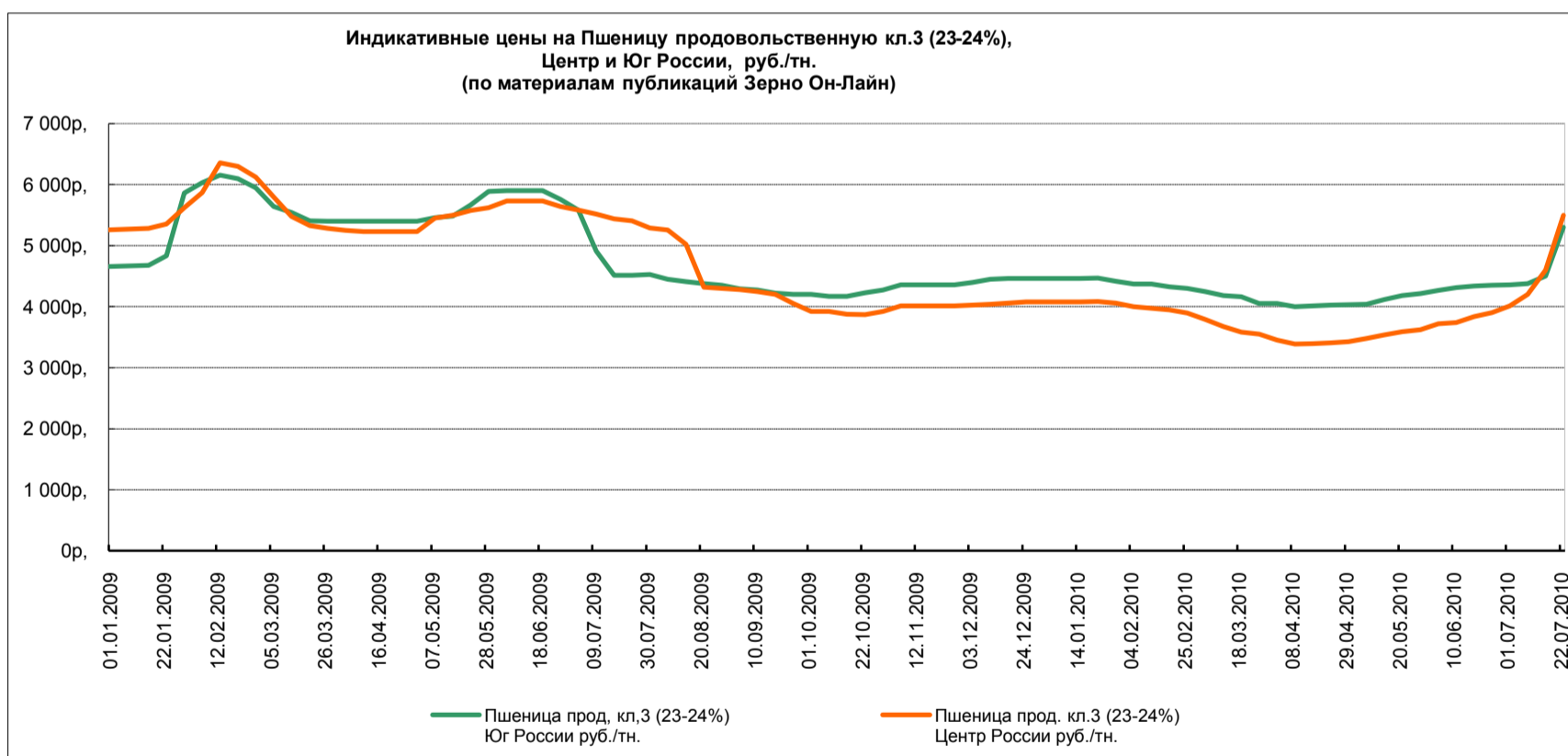


Цены на КУКУРУЗУ, СОЕВЫЕ БОБЫ, ПШЕНИЦУ, РИС, Chicago Board of Trade в долларах за меру веса (см. "мера")

Продукт	мера	12.07.2010	19.07.2010	+/-
Кукуруза	долл./бушель	3,7	3,8	0,1
Соевые бобы	долл./бушель	10,3	10,1	-0,2
Пшеница	долл./бушель	5,2	5,8	0,6
Рис	долл./ам.центнер	9,6	10,0	0,4

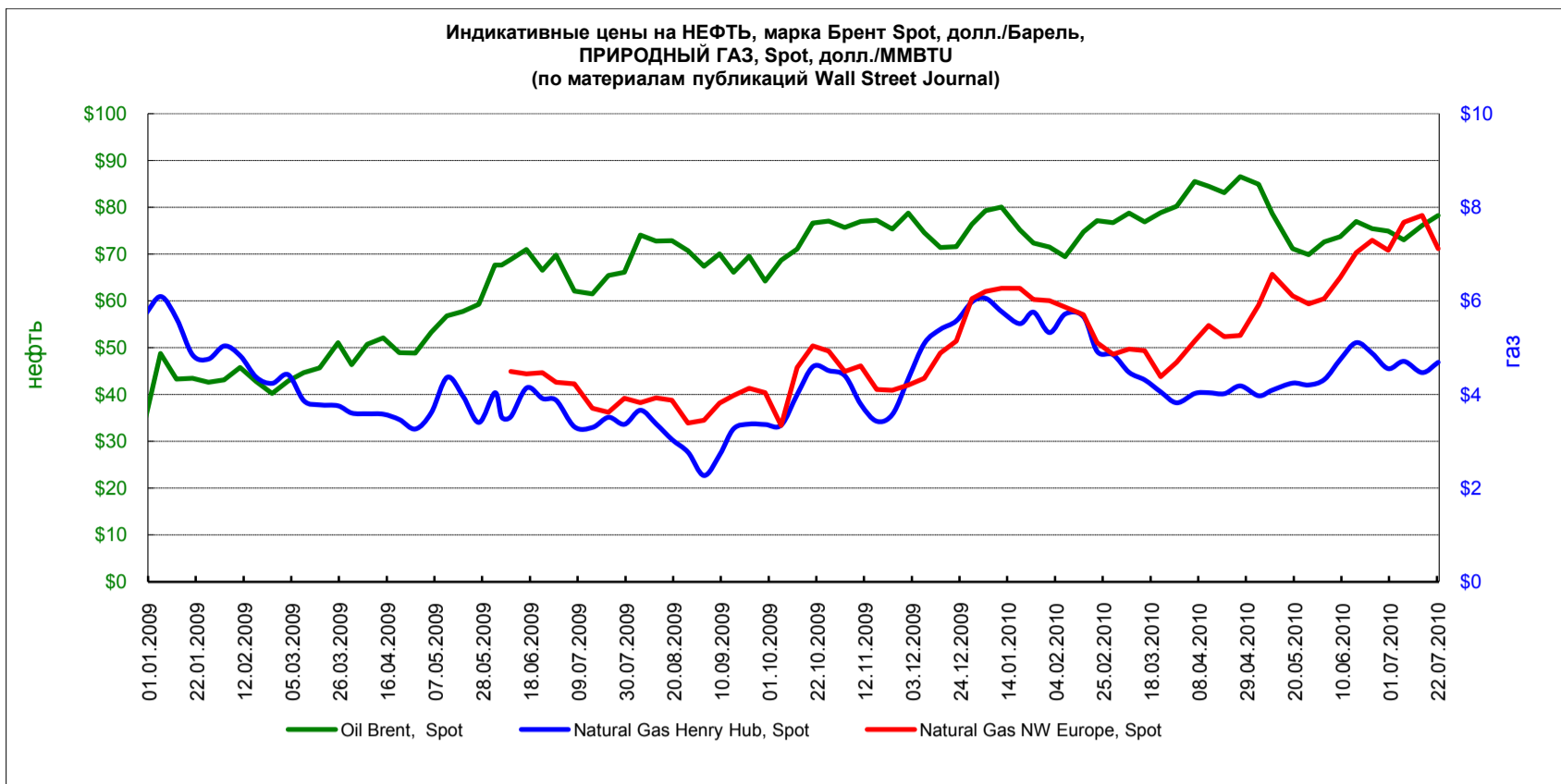
в долларах за метрическую тонну

	долл./тн. 12.07.2010	долл./тн. 19.07.2010	+/-
Кукуруза	147,1	151,1	4,0
Соевые бобы	379,1	370,4	-8,7
Пшеница	191,5	213,9	22,4
Рис	211,9	220,4	8,5



Цены на ПШЕНИЦУ ПРОДОВОЛЬСТВЕННУЮ КЛ.3 (23-24%), Центр и Юг России, руб./тн.

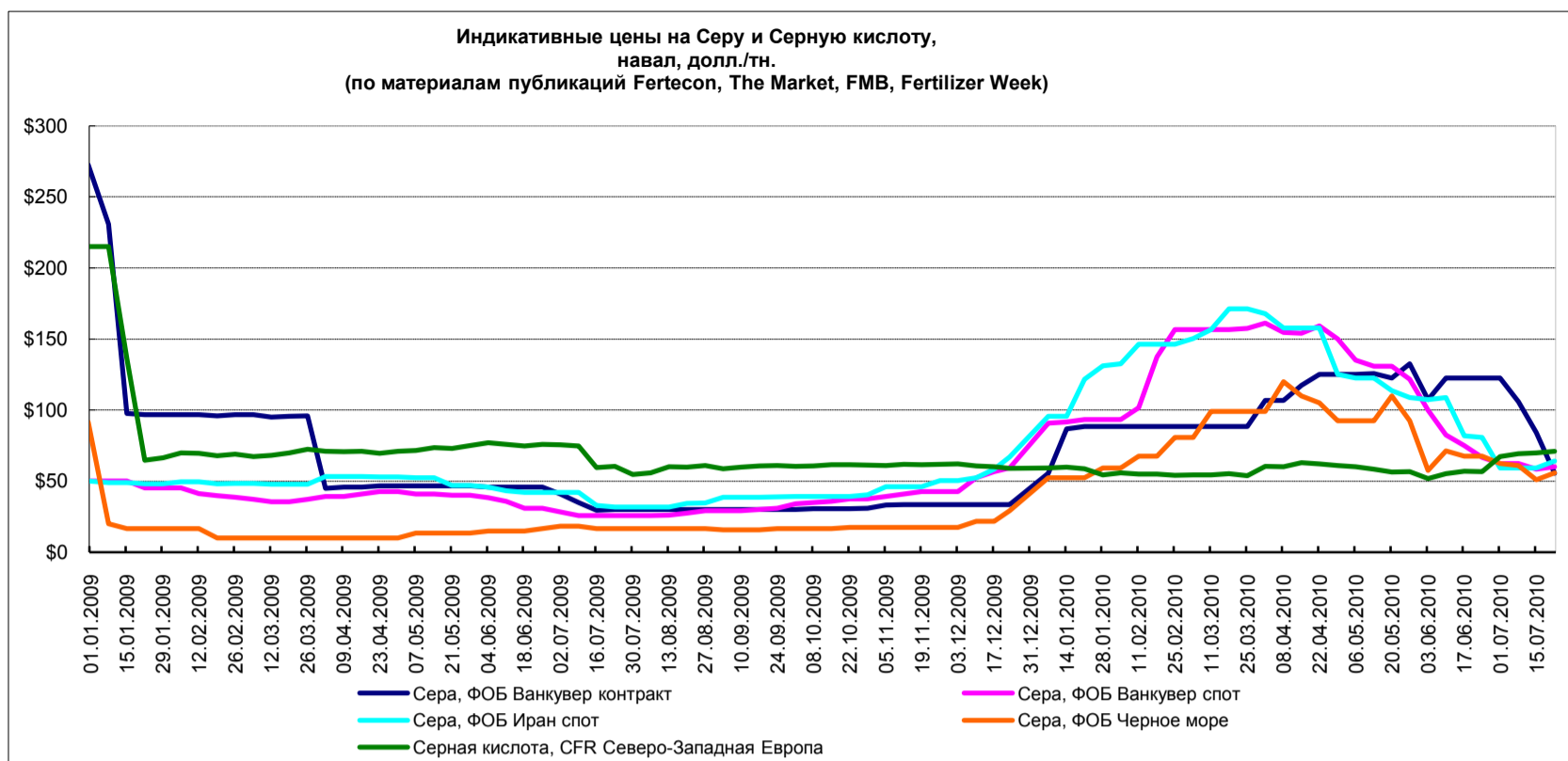
Продукт	16.07.2010	23.07.2010	+/-
Пшеница кл.3, Центр России	4 600	5 500	900
Пшеница кл.3, Юг России	4 500	5 300	800



Средние цены на НЕФТЬ, марка Brent долл./Барель и ПРИРОДНЫЙ ГАЗ, долл./MMBTU, Spot

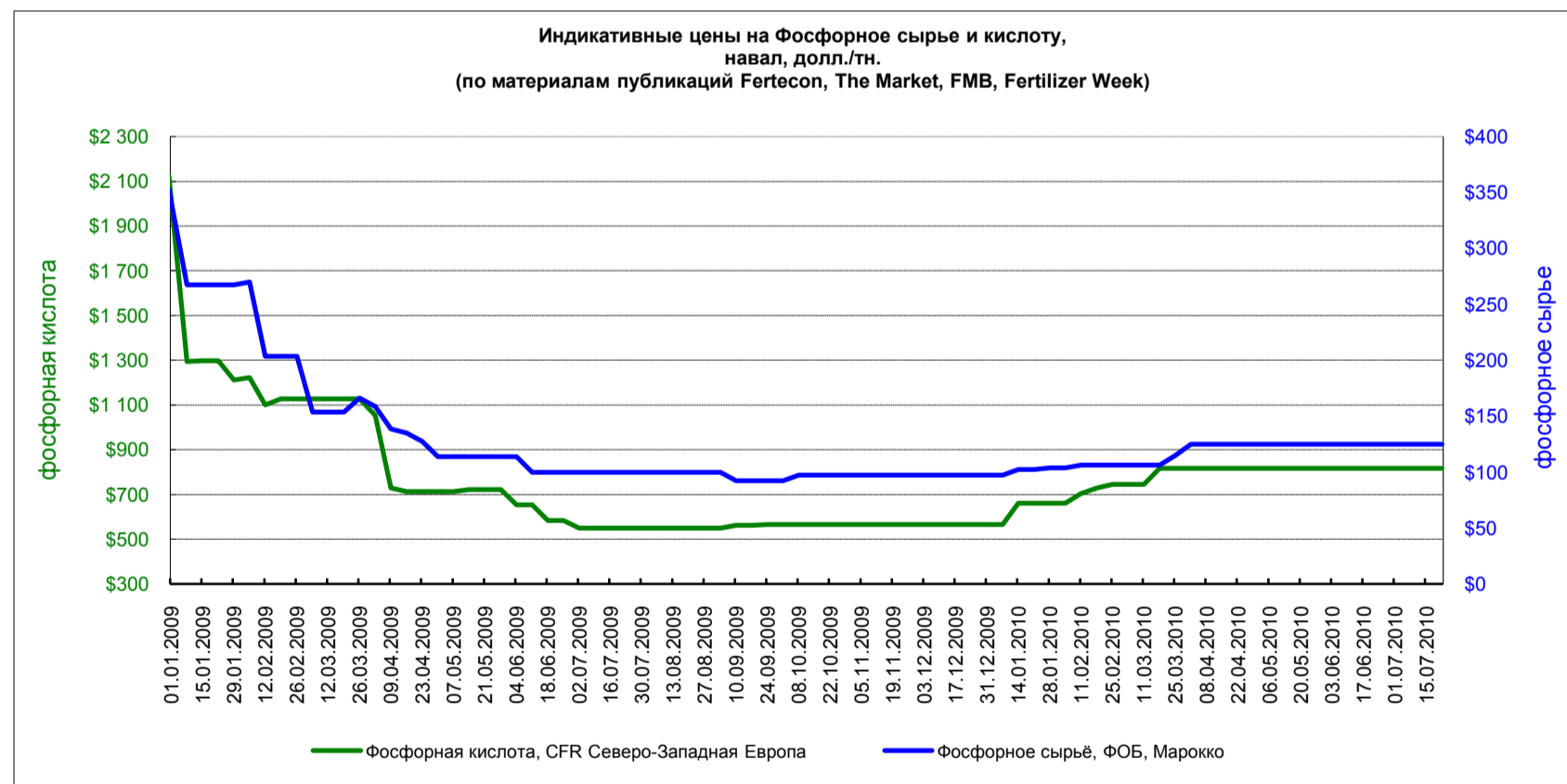
Продукт	15.07.2010	22.07.2010	+/-
Oil Brent, Spot	76,1	78,3	2,2
Natural Gas Henry Hub, Spot	4,5	4,7	0,2
Natural Gas NW Europe, Spot	7,8	7,1	-0,7

Индикативные цены на СЕРУ, ФОСФАТЫ, СЕРНУЮ И ФОСФОРНУЮ КИСЛОТЫ



Средние цены на Серу и Серную кислоту

Продукт	15.07.2010	22.07.2010	+/-
Сера, FOB Ванкувер контракт	84,2	55,5	-28,7
Сера, FOB Ванкувер спот	58,3	60,0	1,7
Сера, FOB Иран	59,3	64,0	4,7
Сера, FOB Черное море	50,8	55,8	5,0
Серная кислота, CFR Сев.-Зап.Европа	69,9	70,9	1,0



Средние цены на Фосфаты и Фосфорную кислоту

Продукт	15.07.2010	22.07.2010	+/-
Фосфорная кислота, CFR Сев.-Зап.Европа	817,5	817,5	0,0
Фосфорная руда, FOB Марокко	125,0	125,0	0,0