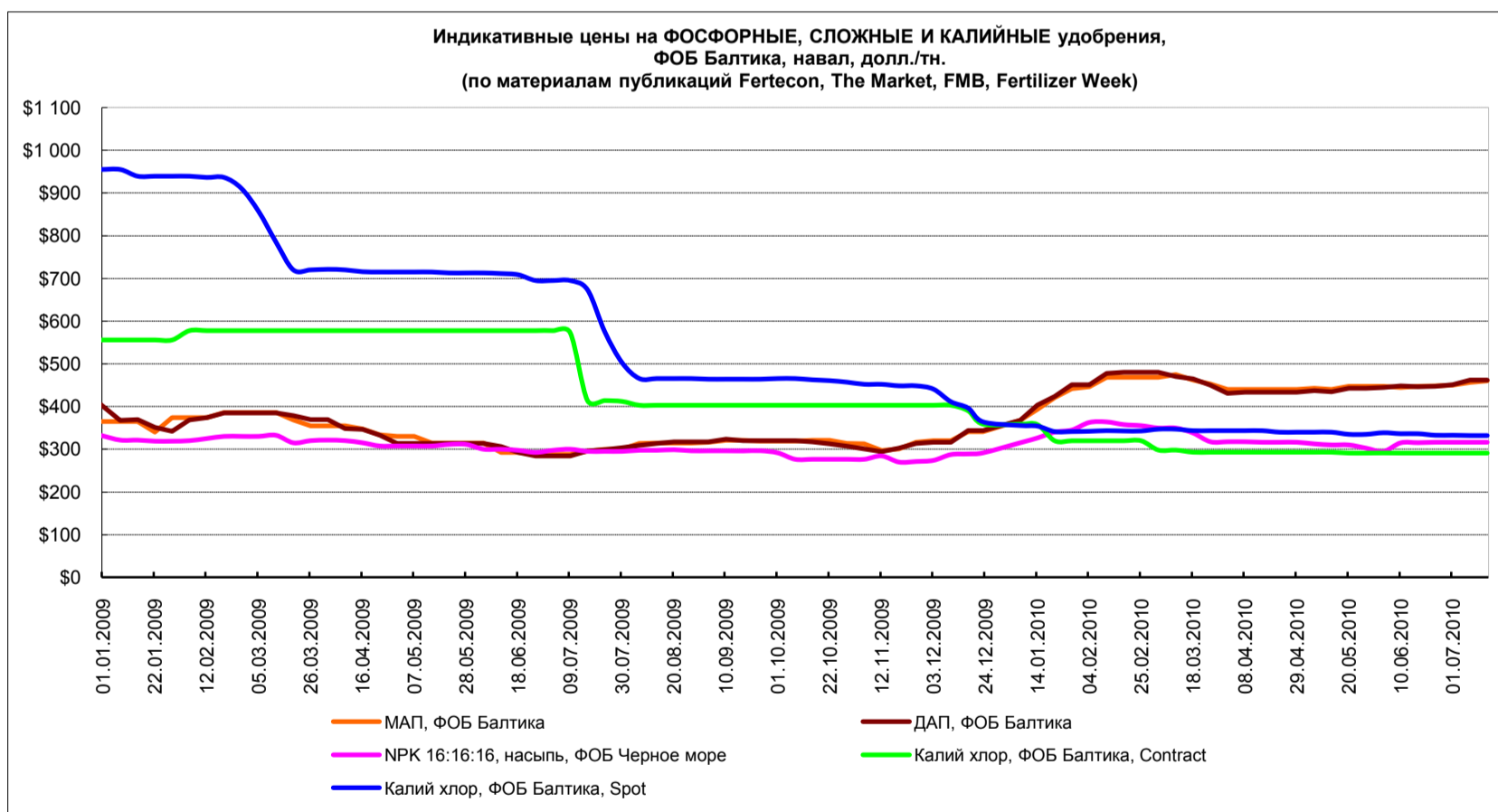


Средние цены на АЗОТНЫЕ удобрения, долл./тн.

Продукт	08.07.2010	15.07.2010	+/-
Карбамид прил. СНГ (FOB Черное море)	248,5	251,5	3,0
Карбамид гран. США (CFR US Gulf)	279,5	289,5	10,0
Карбамид гран. США (FOB Балтика) расчетная от US Gulf	255,5	263,5	8,0
Карбамид гран. Египет (FOB Египет)	262,9	274,1	11,2
Карбамид гран. Египет (FOB Египет) минус 6,5%	245,8	256,3	10,5
Аммиак СНГ (FOB Черное море)	304,8	321,9	17,1
Селитра аммиачная СНГ (FOB Черное море)	211,9	214,6	2,7
CAN Германия (CIF Германия) европейские производители	211,4	213,5	2,1
CAN Германия (FOB Балтика) расчетная от CIF Германия	157,1	161,2	4,1
КАС (FOB НОЛА)	175,5	178,3	2,8

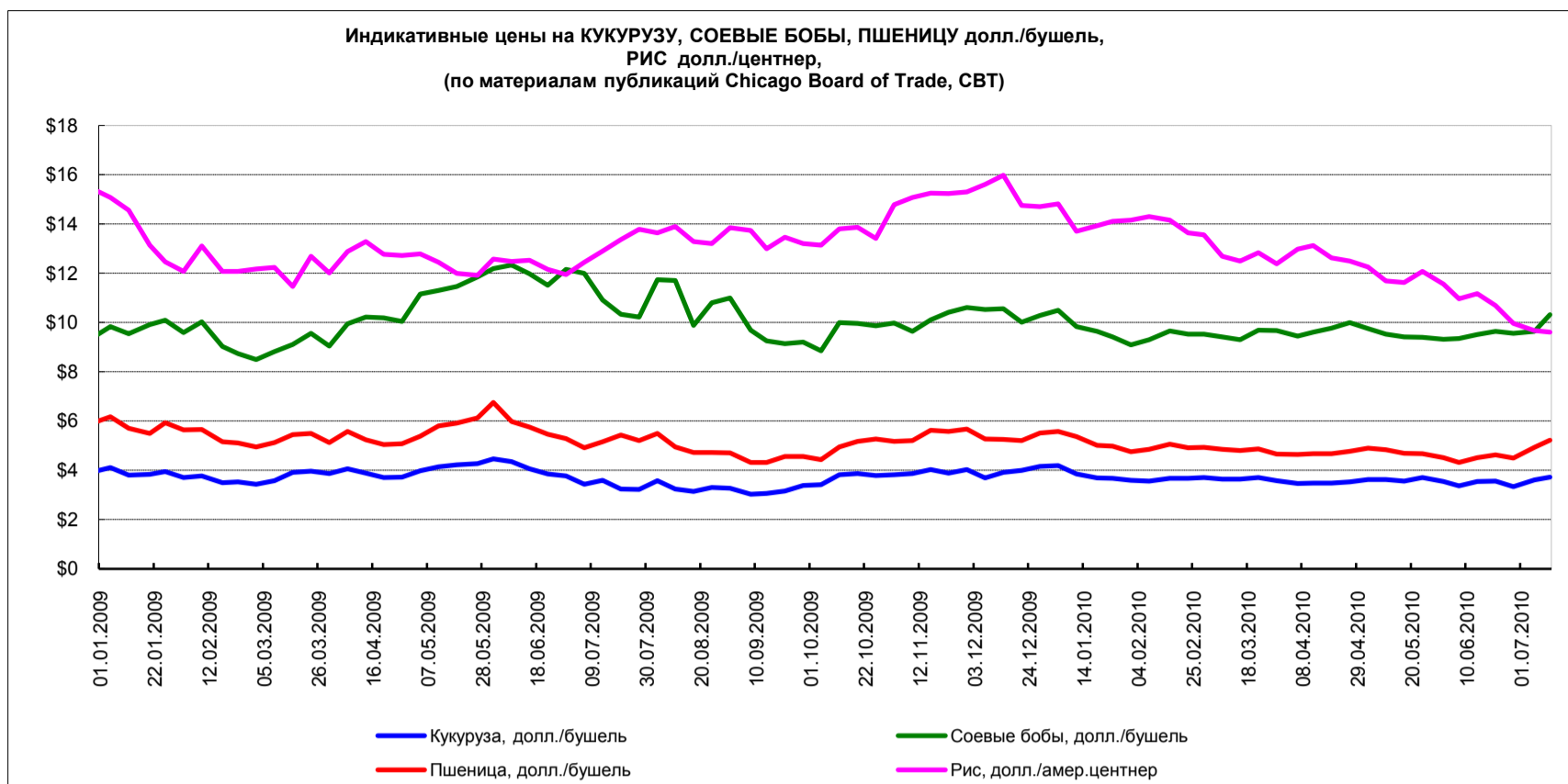


Средние цены на ФОСФОРНЫЕ, СЛОЖНЫЕ И КАЛИЙНЫЕ удобрения, FOB Балтика, долл./тн.

Продукт	08.07.2010	15.07.2010	+/-
МАП	456,3	460,0	3,7
ДАП	462,5	462,5	0,0
НПК 16:16:16*	316,3	316,3	0,0
Калий хлор, Contract	291,0	291,0	0,0
Калий хлор, Spot	332,1	332,1	0,0

Примечания: * - кроме продаж на Китай

Индикативные цены на КУКУРУЗУ, СОЕВЫЕ БОБЫ, ПШЕНИЦУ, РИС

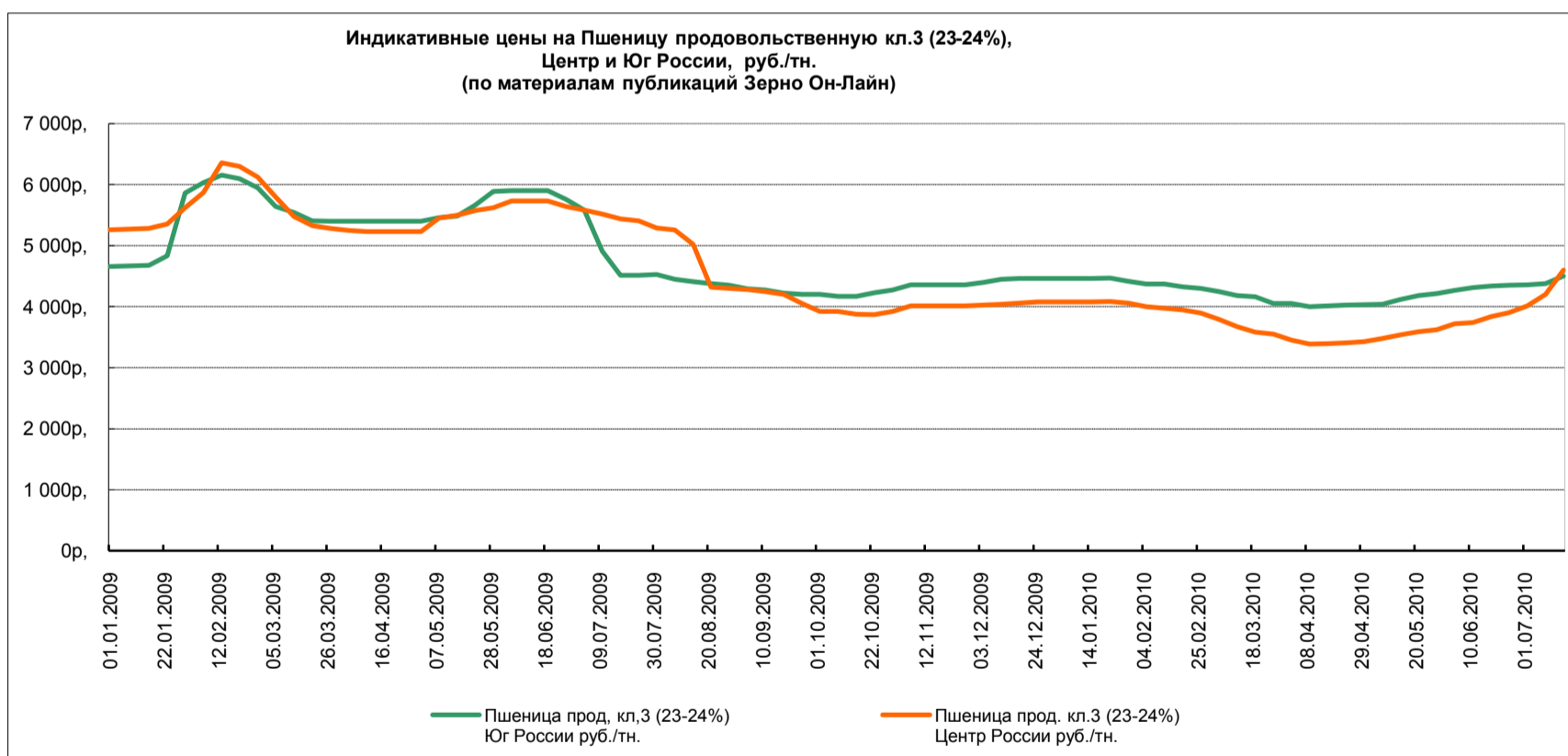


Цены на КУКУРУЗУ, СОЕВЫЕ БОБЫ, ПШЕНИЦУ, РИС, Chicago Board of Trade в долларах за меру веса (см. "мера")

Продукт	мера	06.07.2010	12.07.2010	+/-
Кукуруза	долл./бушель	3,6	3,7	0,1
Соевые бобы	долл./бушель	9,6	10,3	0,7
Пшеница	долл./бушель	4,9	5,2	0,3
Рис	долл./ам.центнер	9,7	9,6	-0,1

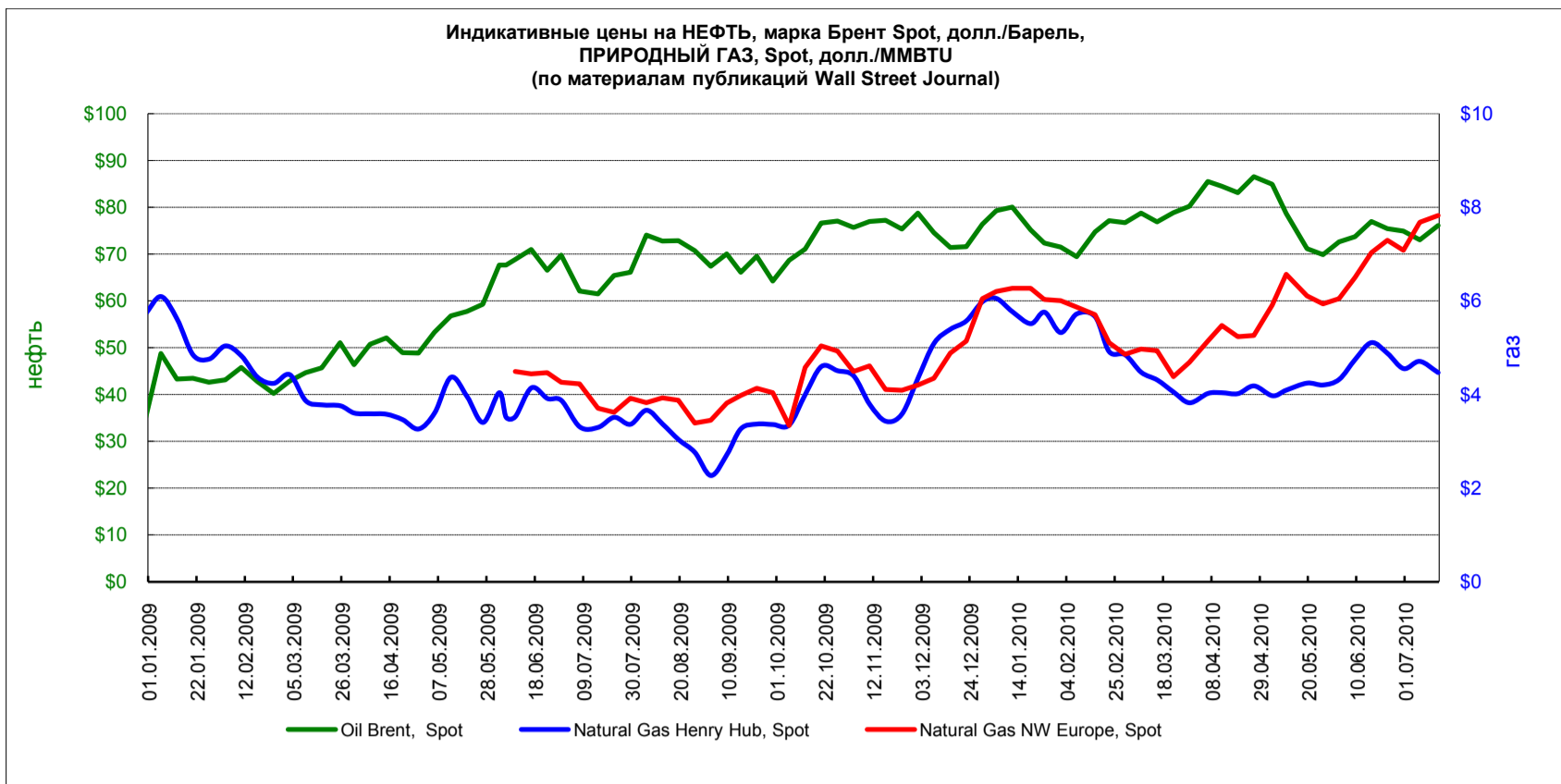
в долларах за метрическую тонну

долл./тн.	долл./тн.	+/-
06.07.2010	12.07.2010	
142,6	147,1	4,5
354,3	379,1	24,8
181,1	191,5	10,4
213,1	211,9	-1,2



Цены на ПШЕНИЦУ ПРОДОВОЛЬСТВЕННУЮ КЛ.3 (23-24%), Центр и Юг России, руб./тн.

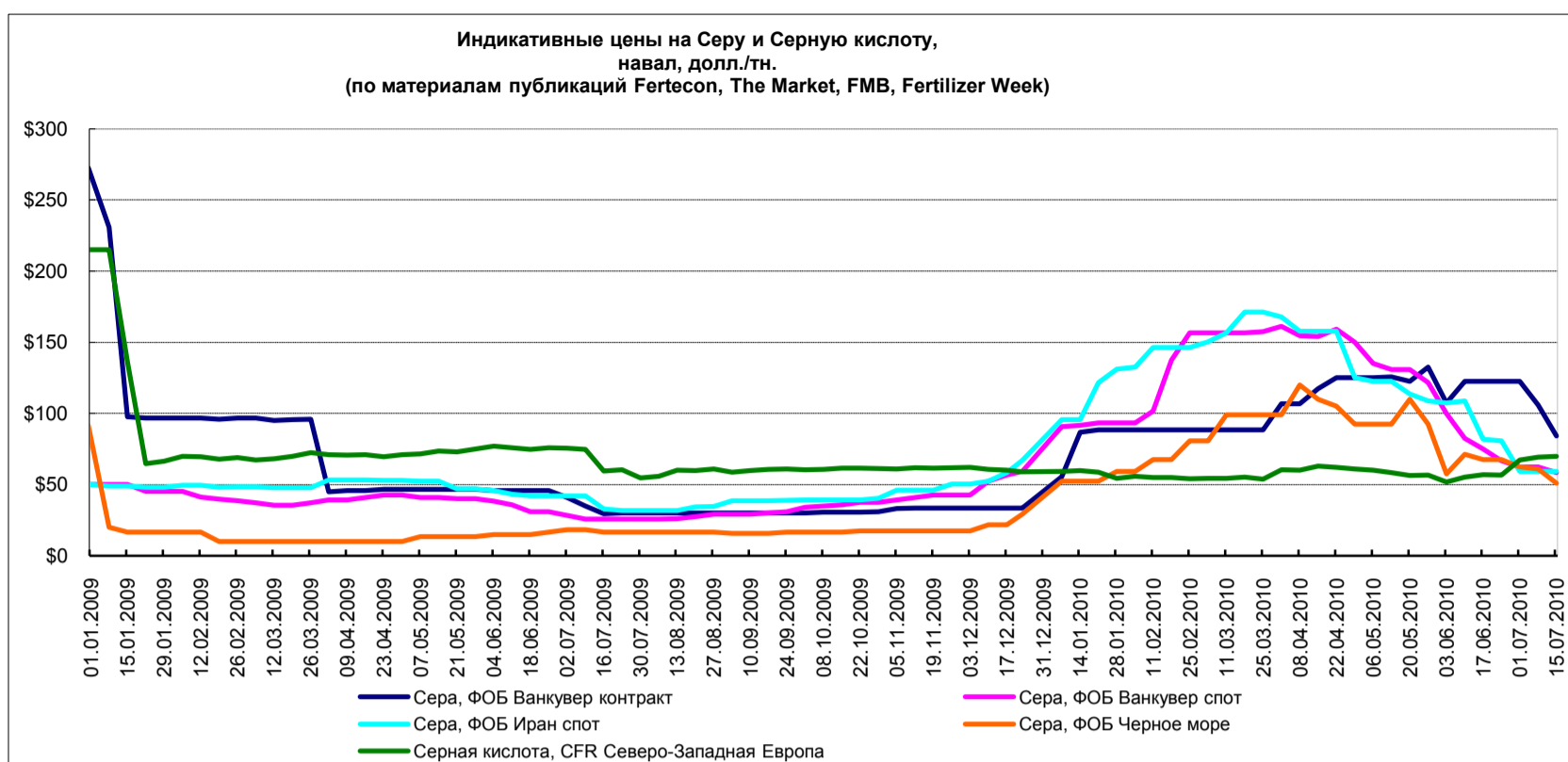
Продукт	09.07.2010	16.07.2010	+/-
Пшеница кл.3, Центр России	4 200	4 600	400
Пшеница кл.3, Юг России	4 375	4 500	125



Средние цены на НЕФТЬ, марка Brent долл./Барель и ПРИРОДНЫЙ ГАЗ, долл./ММВТУ, Spot

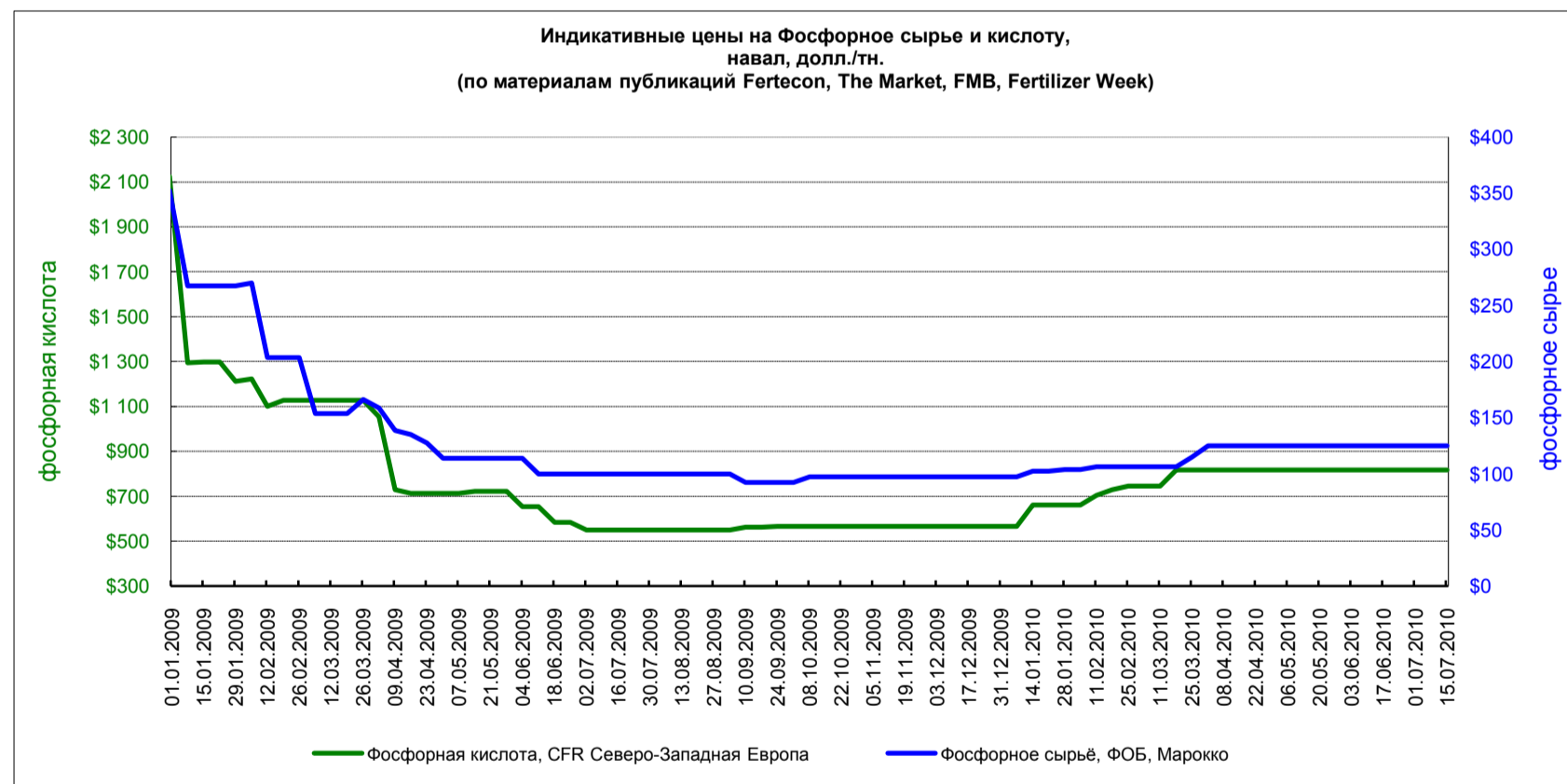
Продукт	07.07.2010	15.07.2010	+/-
Oil Brent, Spot	73,0	76,1	3,1
Natural Gas Henry Hub, Spot	4,7	4,5	-0,2
Natural Gas NW Europe, Spot	7,7	7,8	0,1

Индикативные цены на СЕРУ, ФОСФАТЫ, СЕРНУЮ И ФОСФОРНУЮ КИСЛОТЫ



Средние цены на Серу и Серную кислоту

Продукт	08.07.2010	15.07.2010	+/-
Сера, FOB Ванкувер контракт	105,8	84,2	-21,6
Сера, FOB Ванкувер спот	62,5	58,3	-4,2
Сера, FOB Иран	59,3	59,3	0,0
Сера, FOB Черное море	60,8	50,8	-10,0
Серная кислота, CFR Сев.-Зап.Европа	69,2	69,9	0,7



Средние цены на Фосфаты и Фосфорную кислоту

Продукт	08.07.2010	15.07.2010	+/-
Фосфорная кислота, CFR Сев.-Зап.Европа	817,5	817,5	0,0
Фосфорная руда, FOB Марокко	125,0	125,0	0,0