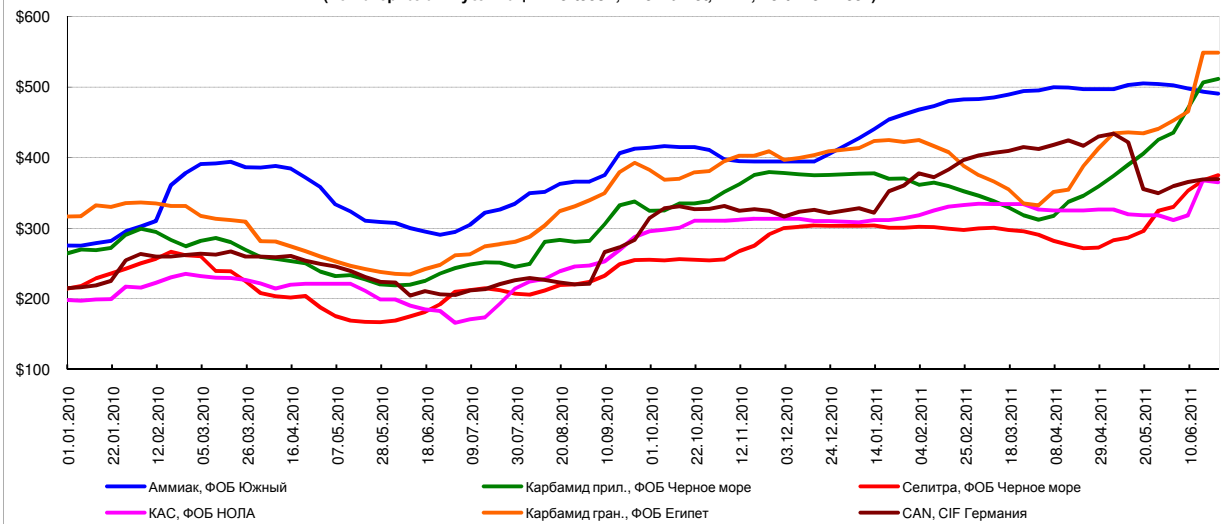


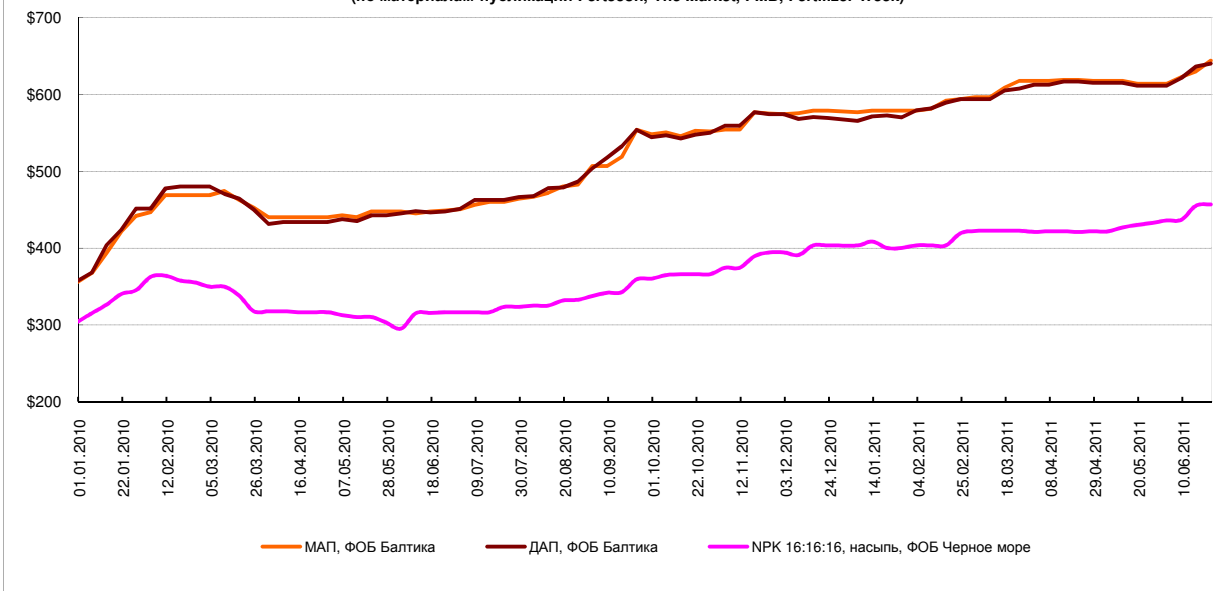
Индикативные цены на АЗОТНЫЕ удобрения,
FOB Черное море, FOB Nola, FOB Египет и CIF Германия, навал, \$/т
(по материалам публикаций Fertecon, The Market, FMB, Fertilizer Week)



Средние цены на АЗОТНЫЕ удобрения, \$/т

Продукт	16.06.2011	23.06.2011	+/-
Карбамид прил. СНГ (FOB Черное море)	506,4	511,6	5,3
Карбамид гран. США (CFR US Gulf)	535,3	527,8	-7,5
Карбамид гран. США (FOB Балтика) расчетная от US Gulf	506,3	498,8	-7,5
Карбамид гран. Египет (FOB Египет)	548,5	548,5	0,0
Карбамид гран. Египет (FOB Египет) минус 6,5%	512,8	512,8	0,0
Аммиак СНГ (FOB Черное море)	493,1	490,6	-2,5
Селитра аммиачная СНГ (FOB Черное море)	367,5	375,0	7,5
CAN Германия (CIF Германия) европейские производители	369,0	369,5	0,5
CAN Германия (FOB Балтика) расчетная от CIF Германия	300,7	301,1	0,4
КАС (FOB НОЛА)	374,8	372,0	-2,8

Индикативные цены на ФОСФОРНЫЕ и СЛОЖНЫЕ удобрения,
FOB Балтика, навал, \$/т
(по материалам публикаций Fertecon, The Market, FMB, Fertilizer Week)



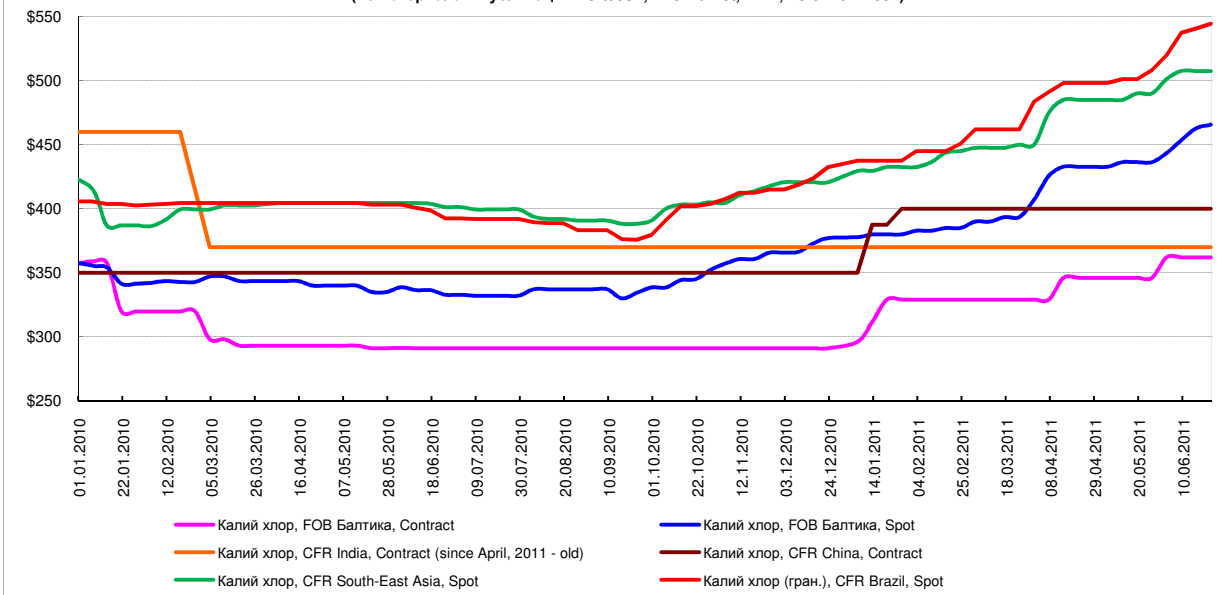
Средние цены на ФОСФОРНЫЕ и СЛОЖНЫЕ и КАЛИЙНЫЕ удобрения, FOB Балтика, \$/т

Продукт	16.06.2011	23.06.2011	+/-
МАП	630,0	643,8	13,8
ДАП	636,3	640,0	3,8
NPK 16:16:16*	455,0	456,7	1,7

Примечания: * - кроме продаж на Китай

Индикативные цены на КАЛИЙНЫЕ удобрения

Индикативные цены на КАЛИЙНЫЕ удобрения,
 FOB Балтика; CFR Индия, КНР, ЮВА, Бразилия; навал, \$/т
 (по материалам публикаций Fertecon, The Market, FMB, Fertilizer Week)



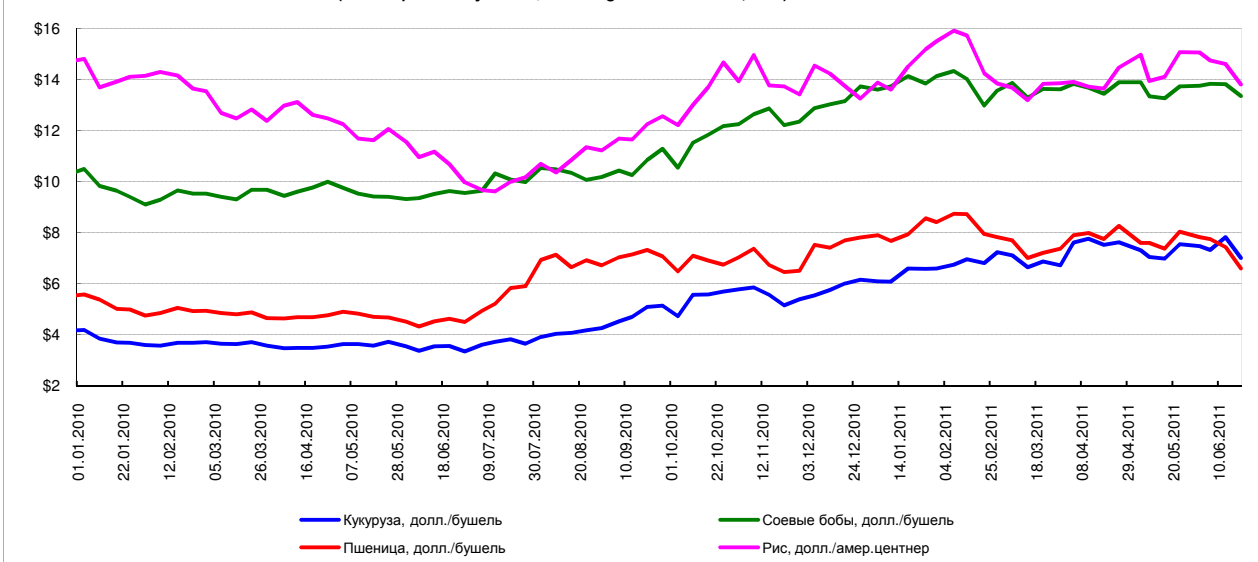
Средние цены на КАЛИЙНЫЕ удобрения, \$/т

Продукт	16.06.2011	23.06.2011	+/-
Калий хлор, Contract (FOB Балтика)	362,0	362,0	0,0
Калий хлор, Spot (FOB Балтика)*	462,9	465,7	2,8
Калий хлор, Contract (CFR China)	400,0	400,0	0,0
Калий хлор, Spot (CFR South-East Asia)	507,5	507,5	0,0
Калий хлор (гранулированный), Spot (CFR Brazil)	540,6	544,4	3,8

* - цена на 16.06.2011 скорректирована относительно данных прошлой недели

Индикативные цены на КУКУРУЗУ, СОЕВЫЕ БОБЫ, ПШЕНИЦУ, РИС

Индикативные цены на КУКУРУЗУ, СОЕВЫЕ БОБЫ, ПШЕНИЦУ \$/бушель,
 РИС \$/центнер,
 (по материалам публикаций Chicago Board of Trade, CBOT)



Цены на КУКУРУЗУ, СОЕВЫЕ БОБЫ, ПШЕНИЦУ, РИС, Chicago Board of Trade

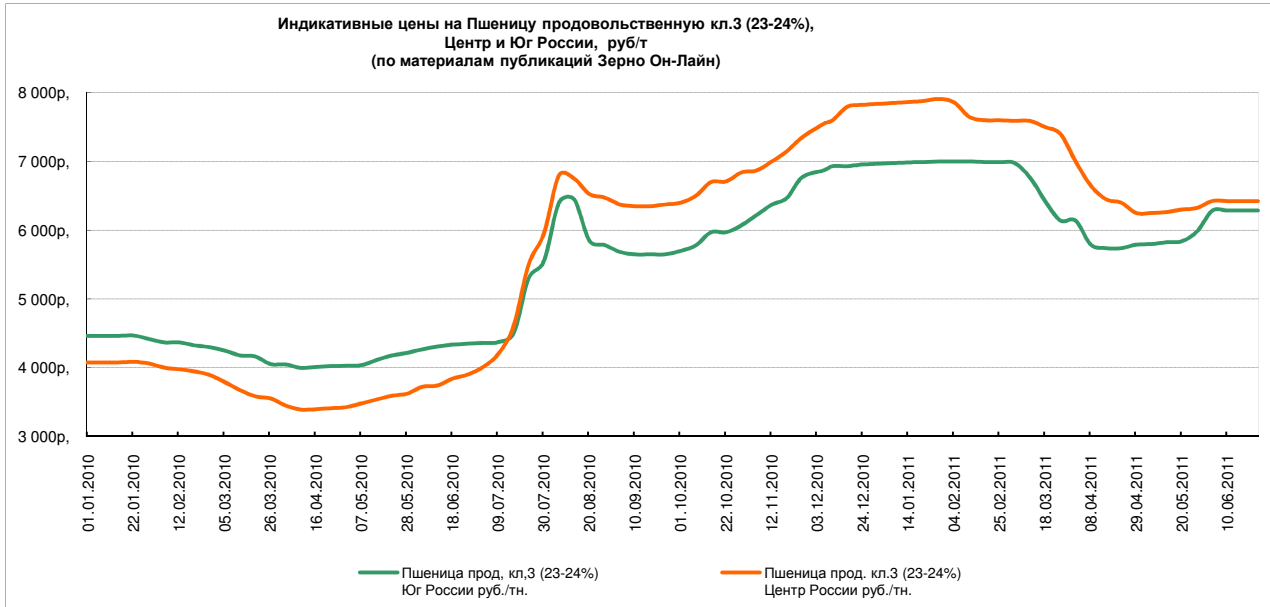
в долларах за меру веса (см. "мера")

Продукт	мера	13.06.2011	20.06.2011	+/-
Кукуруза	долл./бушель	7,83	7,00	-0,83
Соевые бобы	долл./бушель	13,83	13,36	-0,47
Пшеница	долл./бушель	7,43	6,59	-0,84
Рис	долл./ам.центнер	14,61	13,81	-0,80

в долларах за метрическую тонну

долл./тн.	13.06.2011	20.06.2011	+/-
Кукуруза	310,0	277,3	-32,7
Соевые бобы	508,1	490,8	-17,3
Пшеница	273,0	242,2	-30,8
Рис	322,1	304,5	-17,6

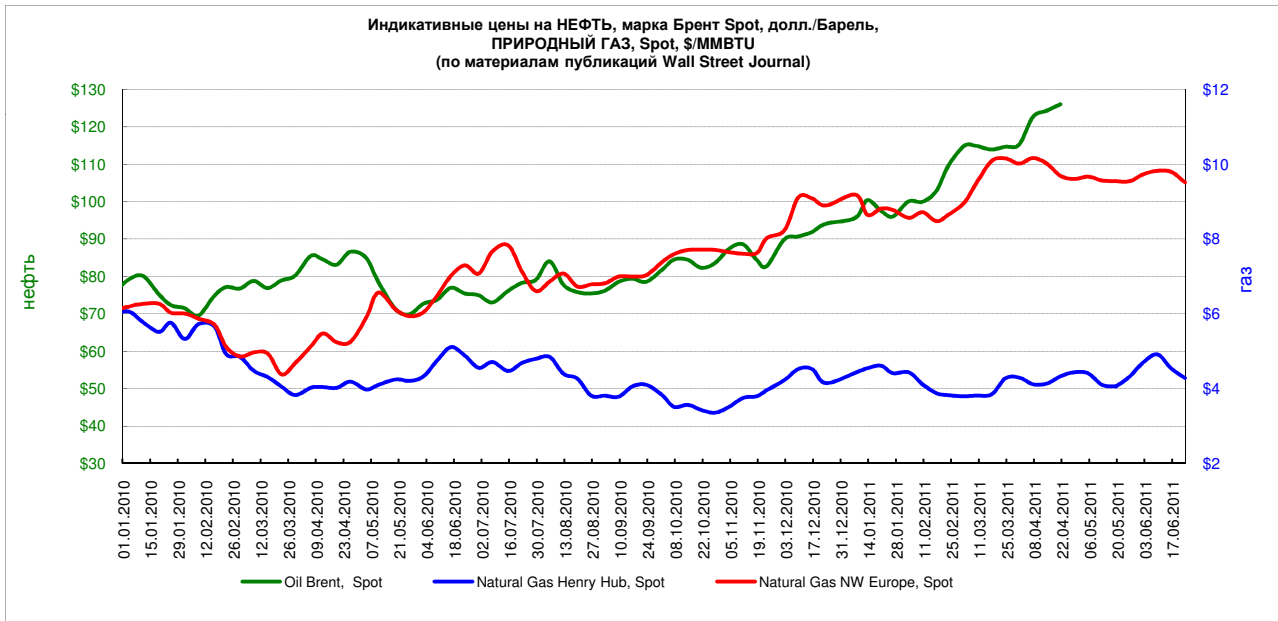
Индикативные цены на ПШЕНИЦУ в РФ



Цены на ПШЕНИЦУ ПРОДОВОЛЬСТВЕННУЮ КЛ.3 (23-24%), Центр и Юг России, руб/т

Продукт	17.06.2011	24.06.2011	+/-
Пшеница кл.3, Центр России	6 425	6 425	0
Пшеница кл.3, Юг России	6 285	6 285	0

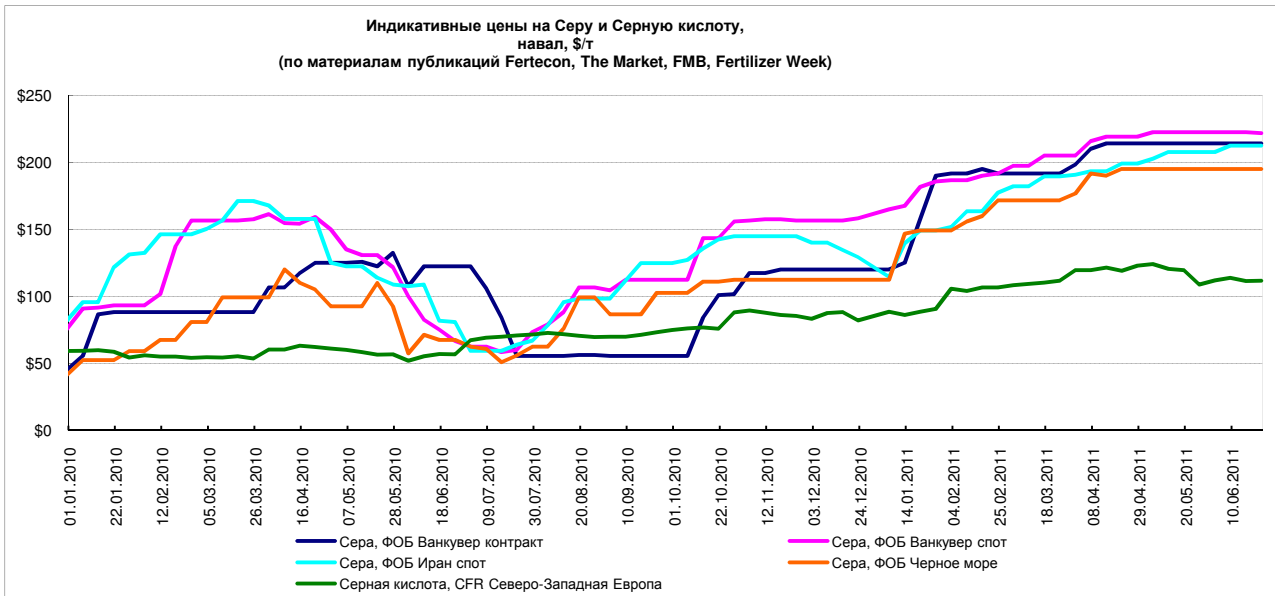
Индикативные цены на НЕФТЬ и ПРИРОДНЫЙ ГАЗ



Средние цены на НЕФТЬ, марка Brent долл./Барель и ПРИРОДНЫЙ ГАЗ, \$/MMBTU, Spot

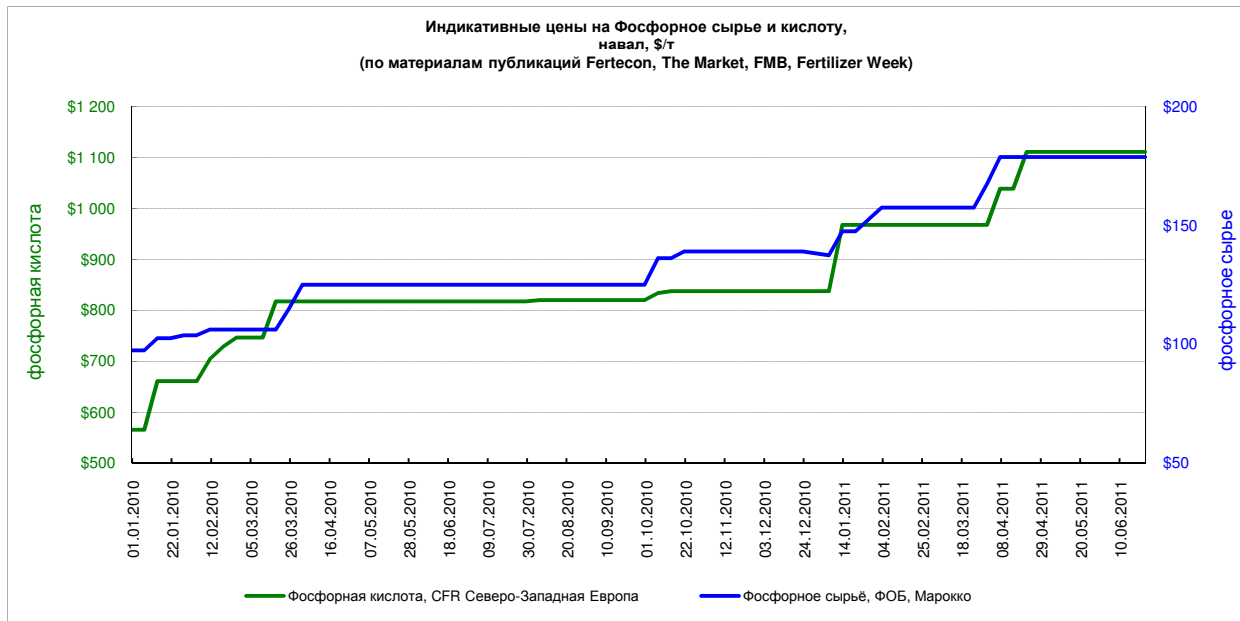
Продукт	16.06.2011	23.06.2011	+/-
Natural Gas Henry Hub, Spot	4,54	4,29	-0,26
Natural Gas NW Europe, Spot	9,80	9,52	-0,28

Индикативные цены на СЕРУ, ФОСФАТЫ, СЕРНУЮ И ФОСФОРНУЮ КИСЛОТЫ



Средние цены на Серу и Серную кислоту

Продукт	16.06.2011	23.06.2011	+/-
Сера, FOB Ванкувер контракт	214,2	214,2	0,0
Сера, FOB Ванкувер спот	222,5	221,7	-0,8
Сера, FOB Иран	212,5	212,5	0,0
Сера, FOB Черное море	195,0	195,0	0,0
Серная кислота, CFR Сев.-Зап.Европа	111,5	111,6	0,1



Средние цены на Фосфаты и Фосфорную кислоту

Продукт	16.06.2011	23.06.2011	+/-
Фосфорная кислота, CFR Сев.-Зап.Европа	1 111,3	1 111,3	0,0
Фосфорная руда, FOB Марокко	178,8	178,8	0,0